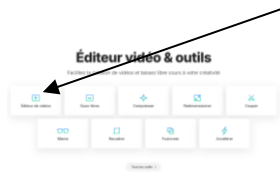
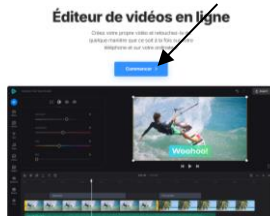


## Utiliser "Clideo"

1. Taper clideo dans la barre de recherche.
2. Cliquer sur "éditeur video"



3. Puis sur "commencer"



4. Cliquer pour télécharger



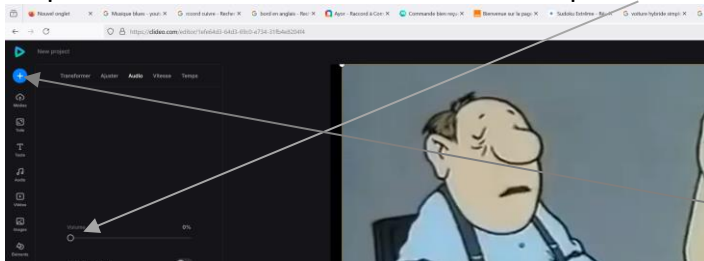
5. Télécharger le clip en allant le chercher dans l'ordinateur.

6. Ajuster le clip au passage qui nous intéresse en déplaçant les curseurs droits et gauches avec la souris.



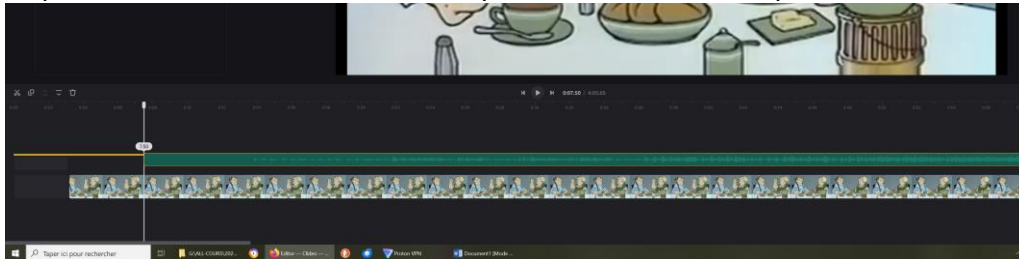
7. Cliquer sur la bande du clip avec la souris

8. Cliquer sur Audio et mettre le volume du clip à zéro.



9. Après avoir enregistré le dialogue en MP3, placé dans l'ordinateur, appuyer sur le + bleu Pour insérer votre fichier son.

10. Déplacer la bande son avec la souris pour la caler avec le clip.



11. Exporter en 480p en cliquant sur le bouton à droite en haut.

12. Télécharger le tout pour le récupérer.